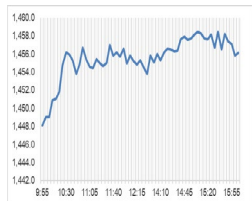


## Market Comment

Saravut Tachochavalit, Analyst  
TEL : +66 (2) 088-9754  
EMAIL : Saravut.ta@rhbgroupp.com



Open	1,448.27
High	1,459.64
Low	1,447.35
Closed	1,452.80
Chg.	0.60
Chg.%	0.04
Value (mn)	54,780.98
P/E (x)	18.10
P/BV (x)	1.37
Yield (%)	3.11
Market Cap (bn)	18,022.44

## SET 50-100 - MAI - Futures Index

	Closed	Chg.	(%)
SET 50	922.03	-0.50	-0.05
SET 100	2,011.69	0.97	0.05
S50_Con	919.70	0.20	0.02
MAI Index	345.42	0.12	0.03

## Trading Breakdown: Daily

(Bt,m)	Buy	Sell	Net
Institution	8,618.71	6,324.29	2,294.42
Proprietary	3,727.74	3,676.19	51.55
Foreign	26,763.89	27,106.84	-342.95
Local	15,635.55	17,638.57	-2,003.02

## Trading Breakdown: Month to Date

(Bt,m)	Buy	Sell	Net
Institution	51,321.14	32,335.79	18,985.37
Proprietary	21,752.44	23,347.75	-1,595.30
Foreign	151,568.28	163,941.53	-12,373.26
Local	111,484.49	116,501.29	-5,016.79

## World Markets Index

	Closed	Chg.	(%)
Dow Jones	42,080.37	126.13	0.30
NASDAQ	18,182.92	259.02	1.45
FTSE 100	8,190.61	-113.01	-1.36
Nikkei	39,272.27	334.73	0.86
Hang Seng	20,926.79	-2,172.99	-9.41

## Foreign Exchange Rates

	Closed	Chg.	(%)
Baht (Onshore)	33.51	-0.05	0.14
Yen	148.04	-0.16	0.11
Euro	1.10	0.00	-0.04

## Commodities

	Closed	Chg.	(%)
Oil: Brent	77.87	-3.32	-4.09
Oil: Dubai	79.23	-0.22	-0.28
Oil: Nymex	73.57	-3.57	-4.63
Gold	2,622.01	0.18	0.01
Zinc	3,083.00	-71.00	-2.25
BDIY Index	1,907.00	-21.00	-1.09

Source: Bloomberg

## ราคาน้ำมันดิบย่อตัวลงหลังว่าผู้นำอิซราเอลเลาะห์ถูกสังหาร

ตลาดหุ้นสหรัฐฯ ปิดบวก ปัจจัยหนุนจากการชะลอตัวของราคาน้ำมันและแรงซื้อหุ้นในกลุ่มเทคโนโลยี หลังอัตราผลตอบแทนพันธบัตรสหรัฐฯ อายุ 10 ปี ชะลอตัวลงเล็กน้อย ทำให้ DOW JONES, NASDAQ, S&P500 ปิด 0.30%, 1.45%, 0.97%

ตลาดหุ้นยุโรปปิดลบ ผิดหวังจีนยังไม่ได้ออกมาตราการกระตุ้นเศรษฐกิจใหม่ ๆ ตามที่คาดการณ์ก่อนหน้านี้ ส่งผลให้มีแรงขายหุ้นกลุ่มเหมืองแร่ และกลุ่มสินค้าหรูหรา ทำให้ DAX, FTSE, CAC40, FTMIB ปิด -0.20%, -1.36%, -0.72%, -0.24%

สัญญาณราคาน้ำมันดิบ WTI ส่งมอบเดือนพ.ย. ลดลง 3.57 ดอลลาร์ปิดที่ 73.57 ดอลลาร์/บาร์เรล ส่วนสัญญาณน้ำมันดิบ Brent ส่งมอบเดือนธ.ค. ลดลง 3.75 ดอลลาร์ปิดที่ 77.18 ดอลลาร์/บาร์เรล มีรายงานว่ากลุ่มอิซราเอลเลาะห์และอิสราเอลอาจจะทำข้อตกลงหยุดยิง โดยคาดว่ากลุ่มอิซราเอลเลาะห์จะเปิดรับโอกาสการเจรจาหยุดยิง หลังกองกำลังอิสราเอลยกระดับการโจมตีกลุ่มอิซราเอลเลาะห์ด้วยการรุกคืบเข้าสู่พื้นที่ตอนใต้ของเลบานอน นอกจากนี้ยังมีรายงานว่า นายเบนจามิน เนทันยาฮู นายกรัฐมนตรีอิสราเอลกล่าวว่า อิสราเอลได้สังหารนายฮามะ ซาฟีดติน ผู้ที่ได้รับการคาดหมายว่าจะขึ้นมาเป็นผู้นำกลุ่มอิซราเอลเลาะห์คนต่อไป ทำให้ขณะนี้กองกำลัง อิซราเอลเลาะห์ที่อ่อนแอลงไปมากเมื่อเทียบกับหลายปีก่อน

ตลาดหุ้นไทยวานนี้ปรับขึ้นสวนทางกับทิศทางตลาดหุ้นภูมิภาค ตลาดหุ้นฮ่องกงปรับตัวลง 7% ในขณะที่ตลาดหุ้นจีนเปิดตลาดพุ่งขึ้นกว่า 10% ก่อนที่จะค่อย ๆ ลดช่วงบวกลงมาเหลือบวกไม่เกิน 3% เนื่องจากนักลงทุนผิดหวังที่รัฐบาลจีนไม่ได้ประกาศมาตรการกระตุ้นเศรษฐกิจเพิ่มเติม นายเจิ้ง ซานเจีย ประธานคณะกรรมการพัฒนาและปฏิรูปแห่งชาติจีน (NDRC) ให้ความมั่นใจว่าจะดำเนินการหลายด้านเพื่อเสริมสร้างความแข็งแกร่งให้กับเศรษฐกิจภายในประเทศ แต่เขายังไม่ได้ประกาศแผนการกระตุ้นเศรษฐกิจตามที่ได้มีการคาดการณ์ก่อนหน้านี้ หุ้นไทยมีแรงซื้อกลุ่มแบงก์ เก็งกำไรผลประกอบการไตรมาส 3/67 ที่คาดว่าจะทรงตัว เนื่องจากแบงก์ยังคงคุมคุณภาพของสินเชื่อเป็นหลัก ในขณะที่การประชุมกนง. ในสัปดาห์หน้า เชื่อว่า กนง. น่าจะคงอัตราดอกเบี้ยนโยบายต่อไป เนื่องจากเฟดจะไม่เร่งปรับลดอัตราดอกเบี้ยลงอย่างเต็มที่ตามที่คาดการณ์ก่อนหน้านี้ หลังตลาดแรงงานสหรัฐฯ ยังคงขยายตัวอย่างแข็งแกร่ง นอกจากนี้ยังมีแรงซื้อในกลุ่มปิโตรเคมี คาดว่าเป็นแรงซื้อของกองทุนวายุ เพื่อประคองดัชนีไว้ เนื่องจากปัจจัยในเรื่องความตึงเครียดในตะวันออกกลาง ยังมีความไม่แน่นอนสูง ทำให้ upside ในระยะสั้นเป็นไปอย่างจำกัด

เจ้าหน้าที่สหรัฐฯ เปิดเผยว่า ผู้นำอิซราเอลยังไม่ได้แจ้งต่อทางสหรัฐฯ เกี่ยวกับรายละเอียดในการโจมตีอิหร่าน เพื่อตอบโต้การที่อิหร่านยิงขีปนาวุธเกือบ 200 ลูกโจมตี อิซราเอลเมื่อสัปดาห์ที่แล้ว ทั้งนี้ นายโยอาฟ กัลแลนดี รัฐมนตรีกลาโหมอิสราเอลอยู่ในระหว่างการเดินทางเยือนสหรัฐฯ อยู่ในระหว่างการหารือกับนายลอร์ด ออสติน รัฐมนตรีกลาโหมสหรัฐฯ เกี่ยวกับแผนการตอบโต้อิหร่าน แต่ไม่ได้มีการหารือเกี่ยวกับการโจมตีโรงงานนิวเคลียร์ของอิหร่านแต่อย่างใด เรามองว่าสถานการณ์ตึงเครียดในตะวันออกกลางยังคงไม่น่าวางใจจนกว่าจะผ่านพ้น 1-2 สัปดาห์นี้ไปแล้ว ปัจจุบันมีสายการบินหลายแห่งทั่วโลกประกาศระงับเที่ยวบินที่ผ่านน่านฟ้าในตะวันออกกลาง เพื่อความปลอดภัยจนกว่าสถานการณ์จะลดความตึงเครียดลง

แนวโน้มตลาดหุ้นไทยวันนี้คาดว่า แกว่ง ค่าเงินบาททรงตัวที่ 33.44 บาท/ดอลลาร์ต่างชาติขายสุทธิในตลาดตราสารหนี้ราว 3 พันล้านบาทและขายสุทธิในตลาดหุ้นไทย 343 ล้านบาท มีสถานะ long ใน SET50 Index Futures 5.9 หมื่นสัญญา YTD อัตราผลตอบแทนพันธบัตรรัฐบาลสหรัฐฯ อายุ 10 ปี ย่อตัวลงเล็กน้อย รอดตัวเลขเงินเฟ้อสหรัฐฯ เดือนก.ย. ค่า VIX ปิดที่ 21.24 จุด ถือว่าสูงอยู่ แต่หุ้นเทคโนโลยีของสหรัฐฯ วานนี้ฟื้นตัวดี แนะนำซื้อเก็งกำไรในกลุ่มอิเล็กทรอนิกส์ DELTA, HANA, KCE, CCET และกลุ่ม JMART, JMT, SGC, SINGER

## กลยุทธ์การลงทุน

Trading: แนะนำ ซื้อเพิ่มเมื่อ SET อ่อนตัวกลับลงมาในโซน  
1,440-1,430 จุด

**Technical Analyzer**

Saravut Tachochavalit, Analyst  
 TEL : +66 (2) 088 9999 Ext. 9754  
 EMAIL : Saravut.ta@rhbgroup.com

# SET Index

**ลู่ที่ละด่าน**

**Figure 1 : SET Index daily chart**



Source: RHB, Aspen

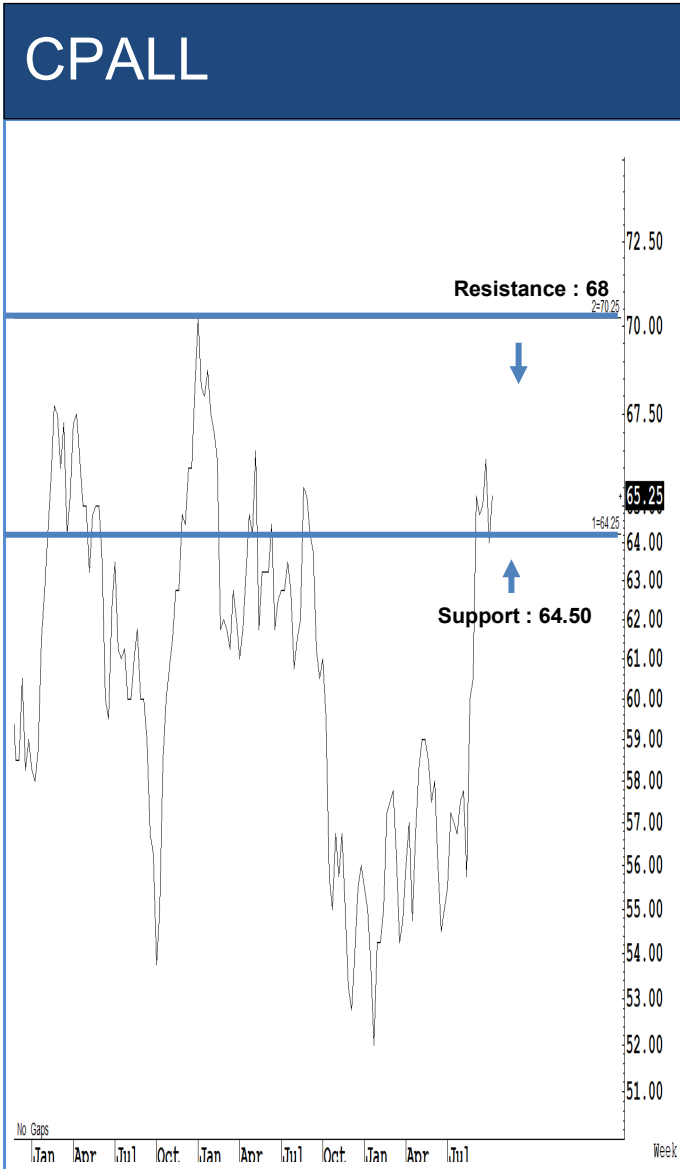
SET Index ปิดที่ 1,452.80 จุด 0.60 จุด มูลค่าการซื้อขาย 54,746 ล้านบาท เพิ่มขึ้นเมื่อเทียบกับปริมาณการซื้อขายวันก่อนหน้า โดยนักลงทุนต่างชาติขายสุทธิ 343 ล้านบาท และขายสุทธิ 107,943 ล้านบาท YTD

ระยะกลาง : SET Index อยู่ในช่วงผันตัว เดือนตุลาคมคาดว่า SET จะยังคงปิดเหนือ 1,420 จุดได้ต่อไป ลู่ผันตัวและปิดเหนือ 1,480 จุดเพื่อไปต่อ สำหรับทิศทางในไตรมาส 4/2567 เราได้ปรับกรอบดัชนีขึ้นใหม่ ณ วันที่ 5/9/67 คาดว่ากรอบของ SET จะอยู่ระหว่าง 1,350-1,560 จุด แนะนำซื้อเมื่ออ่อนตัว สัปดาห์นี้คาดว่าจะแกว่งในกรอบ 1,440-1,475 จุด แนะนำ ลงซื้อ ขึ้นขาย

ระยะสั้น : SET Index ปิดบวก ระหว่างวันผันตัวขึ้นไปแถว ๆ 1,459 จุด ก่อนที่จะย่อตัวกลับลงมา ลั้น ๆ ไม่ต่ำกว่าแนวรับแถว ๆ 1,440 จุด แนะนำซื้อเพื่อหวังผลติดกลับขึ้นไปแถว ๆ 1,465 จุด ระวังกำไร

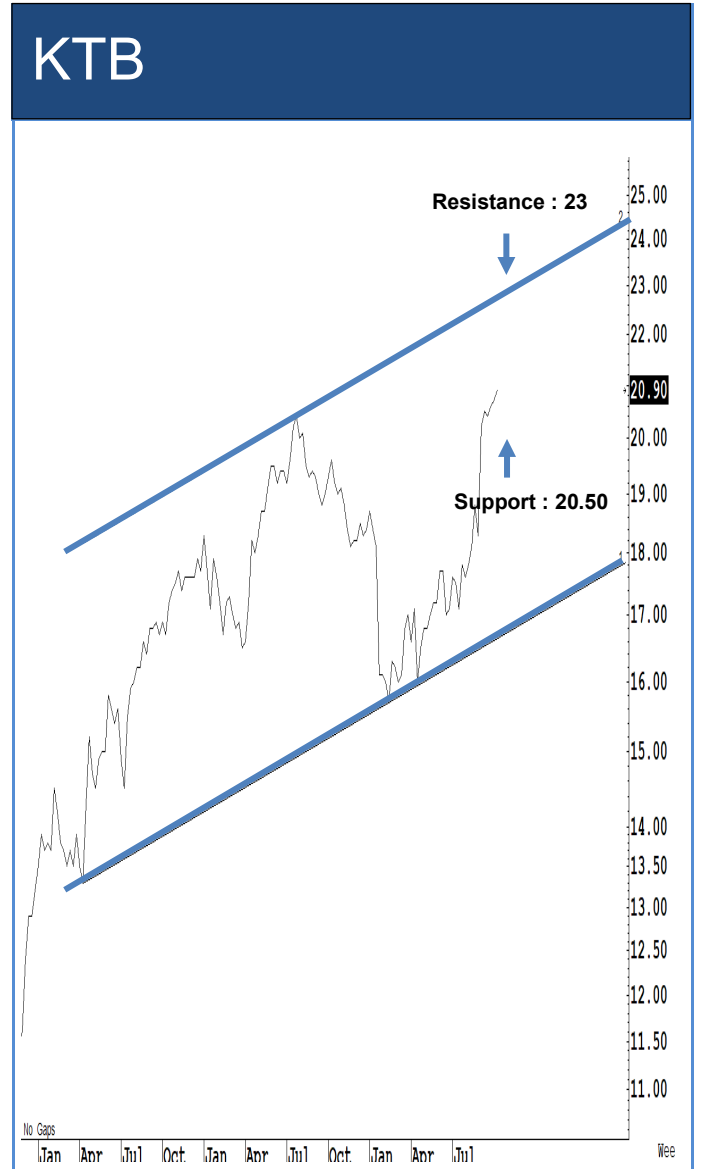
Saravut Tachochavalit, Analyst  
 TEL : +66 (2) 088 9999 Ext. 9754  
 EMAIL : [Saravut.ta@rhbgroup.com](mailto: Saravut.ta@rhbgroup.com)

# Trading Stocks



Source: RHB, Bloomberg

ระยะสั้นแกว่งในกรอบ sideways ระหว่าง 64.50-68 บาท แนะนำ ลงซื้อ ขึ้นขาย ในกรอบดังกล่าว ส่วนจุดตัดขาดทุนจะอยู่ที่ 64 บาท



Source: RHB, Bloomberg

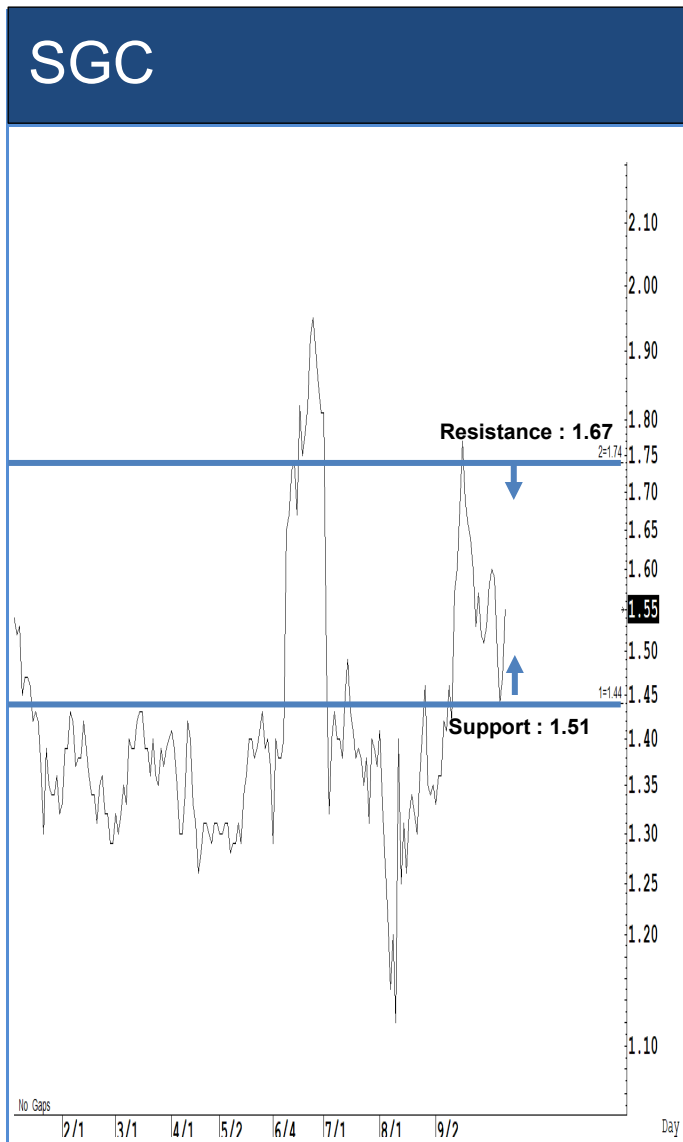
ระยะสั้นแกว่งในกรอบ sideways up ระหว่าง 20.50-23 บาท แนะนำ ลงซื้อ ขึ้นขาย ในกรอบดังกล่าว ส่วนจุดตัดขาดทุนจะอยู่ที่ 20 บาท



ระยะสั้นแกว่งในกรอบ sideways ระหว่าง 14.80-16 บาท แนะนำ ลงซื้อ ขึ้นขายในกรอบดังกล่าว ส่วนจุดตัดขาดทุนจะอยู่ที่ 14.50 บาท

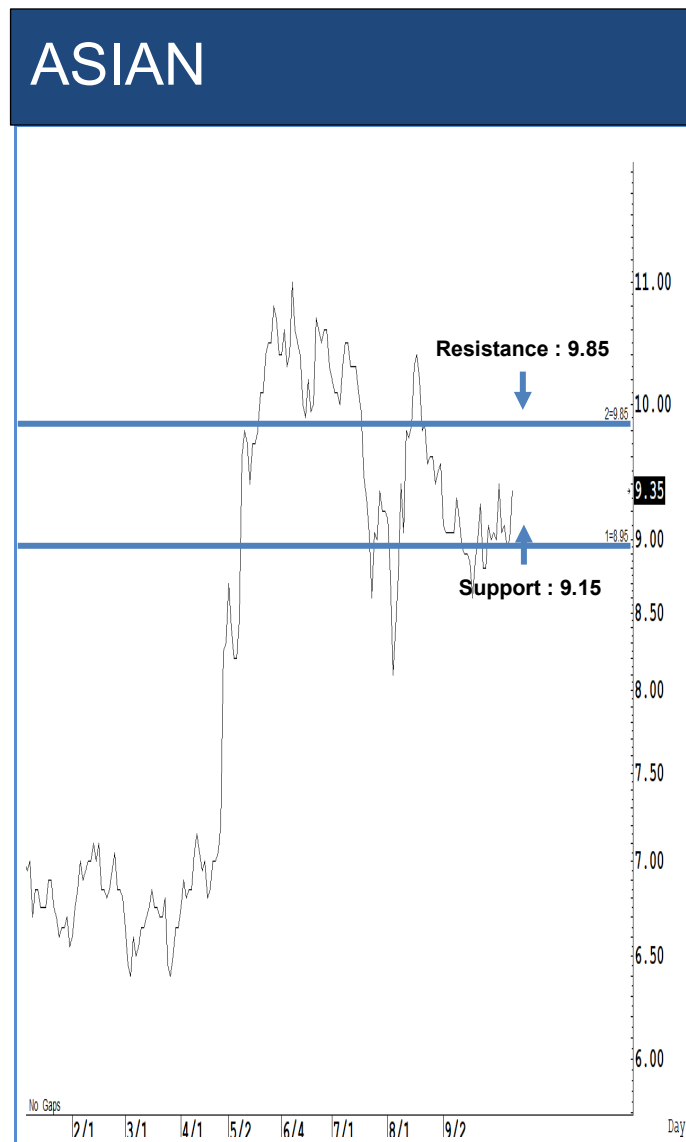


ระยะสั้นแกว่งในกรอบ sideways ระหว่าง 17.70-19 บาท แนะนำ ลงซื้อ ขึ้นขายในกรอบดังกล่าว ส่วนจุดตัดขาดทุนจะอยู่ที่ 17.30 บาท



Source: RHB, Bloomberg

ระยะสั้นแกว่งในกรอบ **sideway** ระหว่าง 1.51-1.67 บาท แนะนำ ลงซื้อ ขึ้นขายในกรอบดังกล่าว ส่วนจุดตัดขาดทุนจะอยู่ที่ 1.48 บาท



Source: RHB, Bloomberg

ระยะสั้นแกว่งในกรอบ **sideway** ระหว่าง 9.15-9.85 บาท แนะนำ ลงซื้อ ขึ้นขายในกรอบดังกล่าว ส่วนจุดตัดขาดทุนจะอยู่ที่ 9 บาท

## Key Stock News (ที่มา: ข่าวหุ้น)

**เงินปันผลสุทธิ 15 ล้านล้าน ปักหมุด 11 หุ้น รับอานิสงส์! กลุ่มโรงแรม-สายการบินคึก ยอดนักท่องเที่ยวฟื้นตัว**

จับตา! เงินเตรียมประกาศมาตรการกระตุ้นเศรษฐกิจครั้งใหญ่ อัดฉีดเงิน 10-15 ล้านล้านบาท หนุนการบริโภคในประเทศ เอสเอ็มอี-ภาคส่งออก และส่งเสริมตลาดทุน มั่นใจดัชนีจีดีพีปีโต 5% ด้านบล.กรุงศรี มองบวกหุ้นกลุ่มที่มีธุรกิจเชื่อมโยงเงินเร่งตัวขึ้น นำโดย SCC-IVL-SCGP-PTTGC-HANA ขณะที่หุ้นกลุ่มโรงแรม สายการบิน และค้าปลีก คึกคักยอดนักท่องเที่ยวจีน ช่วง Golden Week พุ่ง AOT-ERW-AAV-CPALL-BJC เติบโต ADVANC เป้าหมาย 300 บาท เอเชีย พลัส ให้เป้าหมายดัชนีตลาดหุ้นไทยปี 67 เพิ่มขึ้นจาก 1,450 จุด เป็น 1,523 จุด ปีหน้าออกเบียร์ลดแตะ 1,700 จุด

**พูนซาอุฯ ร่วม 'เซลฟรียด์' ปลดล็อกหุ้น CRC-CPN**

CRC-CPN ฟื้นตัว! รับข่าว กลุ่มเซ็นทรัล ดึง กลุ่มพูนซาอุดีอาเรเบีย (PIF) ร่วมลงทุนในกิจการของกลุ่มเซลฟรียด์ ทั้งหมดแทนที่กลุ่มซิเคน่า โดยเข้ามาถือหุ้น 40% โบรกฯ มีมุมมองบวก คาดช่วยปลดล็อกความกังวลต่อ CRC และ CPN ในประเด็นการเข้าซื้อกิจการของกลุ่มเซลฟรียด์

**TATG ราคาพุ่ง 85% ยืนแกร่งเหนือจอยง เป้า 3 ปี โตปีละ 20%**

TATG ปิดเทอดวันแรกราคาพุ่ง 85.60% ยืนแกร่งเหนือจอยงไอพีโอ พร้อมกางแผน 3 ปี (ปี 68-70) ตั้งเป้ารายได้เติบโตเฉลี่ยปีละ 10-20% รับแรงหนุนขยายกำลังการผลิตเพิ่มขึ้นประมาณ 20-30% และคาดลูกค้าผู้ผลิตยานยนต์ส่งผลิตโมเดลใหม่ ส่วนปีหน้าคว่ำรายได้พุ่ง 3 พันล้านบาท

**ฐ 11 หุ้น เคาท์วอยักษ์ฯ 6 วัน สถาบันซื้อ 1.9 หมื่นล.**

พบ 6 วันแรกเดือน ต.ค. 67 นักลงทุนสถาบันซื้อสุทธิในตลาดหุ้นไทย 1.9 หมื่นล้านบาท โบรกฯ ย้ำเม็ดเงินกองทุนรวมวอยักษ์ฯ หนึ่ง ช่วยจำกัดความผันผวนของดัชนี พร้อมเปิดไฟ 6 หุ้นเป้าหมายยักษ์ ราคา Outperform ต่อเนื่อง KTB TTB BCP WHA CBG BEM และอีก 5 หุ้นในกลุ่ม Laggard เนบ BCH BGRIM CRC HMPRO และ MINT ด้าน ASPS คาดไตรมาส 4/67 ดัชนีฯแตะ 1,523 จุด เนบกลุ่มหุ้น ESG Rating สูง

**CKP กำไร Q3 กระโดด 59% อัดเป้าราคาใหม่ 5.20 บาท**

ซีเค พาวเวอร์ จ่อกำไรไตรมาส 3/67 กว่า 1,621 ล้านบาท พุ่งสุด โต 59% ลานีญาหนุน รายได้โรงไฟฟ้าโซลาร์ และโรงไฟฟ้าน้ำเริ่ม 2 พร้อมก่อสร้างโครงการพลังงานแสงอาทิตย์ร่วมกับ BEM อีก 3 โครงการ โบรกฯ ปรับเพิ่มเป้าหมายราคาใหม่เป็น 5.20 บาทต่อหุ้น จากเดิม 4.30 บาท

**'ดุสิต เซ็นทรัล พาร์ค' คืบหน้า คอนโดฯ อัลตราลักซ์วีวีตีมานด์แอนด์แกร์! โภยยอดขาย 80%**

โชว์ความคืบหน้า ดุสิต เซ็นทรัล พาร์ค มีชัยร่วมทุนระหว่าง DUSIT และ CPN มูลค่าโครงการ 4.6 หมื่นล้านบาท ล่าสุดเปิดให้บริการโรงแรม ดุสิตธานี กรุงเทพฯ แล้ว พร้อมเผยคอนโดฯ อัลตราลักซ์วีวีตี ดุสิต เรสซิเดนซ์ และดุสิต พาร์คไฮด์ตีมานด์แอนด์แกร์กวอดยอดขาย 80% คาดสร้างเสร็จในช่วงปลายปี 68

**SPALI ขนทัพ 18 โครงการ จัดโปรโมชันรับฮาโลวีน**

ศุภาลัย ขนทัพ 18 โครงการในทำเลกรุงเทพฯ ไชนทาวน์ จัดโปรโมชัน HAPPY HALLOWEEN แจกหนักไม่หลอกหลอน พร้อมข้อเสนออีกมากมาย ในช่วงวันที่ 26-27 ต.ค. นี้ สำนักงานขายโครงการพร้อมเปิดตัวบ้านเดี่ยวหรูสี่สิ่ใหม่ขนาดใหญ่ 100 ตารางเมตร ราคาเริ่มต้น 10 ล้านบาท ในโครงการศุภาลัย พาร์ควิลล์ รังสิต-คลอง 4

**ANAN ลุยโค้งสุดท้าย ส่ง 3 แคมเปญพิเศษ กระตุ้นยอดขาย Q4**

อนันดาฯ บุกไตรมาส 4/67 ส่ง 3 แคมเปญพิเศษ เพื่อกระตุ้นยอดขายและกำลังซื้อให้ลูกค้าที่ต้องการอาศัยอยู่ในเมืองตัดสินใจได้เร็วขึ้น และขับเคลื่อนอุตสาหกรรมโค้งสุดท้ายให้มีสีสันมากขึ้น

**ACG ลั่นผลงานปีนี้ดีกว่าปีก่อน แนวโน้มครึ่งปีหลังดี! รับลูกค้า ยานยนต์คึกคัก!**

ACG มั่นใจผลงานปีนี้ดีกว่าปีก่อน พร้อมคาดแนวโน้มครึ่งปีหลังดี! รับอุตสาหกรรมยานยนต์คึกคัก! หนุนธุรกิจหลัก ธุรกิจจำหน่ายรถยนต์-อุปกรณ์ตกแต่ง-ธุรกิจออดิโอคลิสต์ไส โดยออดิโอคลิสต์ไสไปร October Deal ไปรบุกภูมิภาค 1-31 ตุลาคม 67 และแคมเปญกับบริการแบบ One-Stop Service รับต่อประกันภัย พ.ร.บ. และภาษีรถยนต์

**ORI ยอดขาย 9 เดือน 26,817 ล้าน เปิด 10 โครงการ 1.5 หมื่นล้าน Q4**

ORI เผย 9 เดือนแรกยอดขาย 26,817 ล้านบาท คิดเป็น 67% ของเป้าทั้งปี 40,000 ล้านบาท ขณะที่ไตรมาส 4/67 เล็งเปิดใหม่ 10 โครงการ มูลค่ารวมกว่า 15,000 ล้านบาท

**TRUE เตรียมขายหุ้น 5 ชุดใหม่ ซัดราคาออกเบียร์ 2.95-4.10% เปิดจองพ.ย.นี้**

ทรู คอร์ปอเรชั่น เล็งเปิดจองซื้อหุ้นชุดใหม่ 5 ชุด อายุหุ้นตั้งแต่ 2-10 ปี อัดราคาออกเบียร์ 2.95-4.10% ต่อปี คาดเปิดให้จองซื้อวันที่ 21-22 พ.ย. และ 25 พ.ย. 67 ชุดนี้มีความน่าเชื่อถือ A+ แนวโน้ม Stable จากทริสเรตติ้ง พร้อมวัตถุประสงค์เพื่อชำระหนี้จากการออกตราสารหนี้

**KCE ไตรมาส 3 ลุ้นกำไรโต 522 ล้าน เติงกลยุทธ์ปรับฐานเพิ่มอ็อปไซด์**

KCE ลุ้นไตรมาส 3/67 มีกำไร 522 ล้านบาท เพิ่มขึ้น 11% คาดรายได้ 3,900 ล้านบาท โบรกฯ มอง เติงกลยุทธ์ปรับฐานเพิ่มอ็อปไซด์มาตั้งแต่เดือนสิงหาคมก่อนกลับเข้าเก็งกำไรรอบใหม่ ให้ราคาเหมาะสม 42 บาท

**NWR ประกาศ ส.ค.-ก.ย. เซ็นสัญญา ลุยงานก่อสร้าง 3 โครงการ มูลค่า 1.9 พันล้าน**

NWR เซ็นสัญญาก่อสร้างในเดือน ส.ค.-ก.ย. 67 รวม 3 โครงการ ทางหลวงหมายเลข 3648 สายทางเลี่ยงเมืองแกลง ตอน 3-การปรับปรุงระบบรวบรวมน้ำเสีย โรงควบคุมคุณภาพน้ำดินแดงที่ได้รับผลกระทบจากโครงการรถไฟเชื่อมสามสนามบิน-ก่อสร้างถนนและสาธารณูปโภค มูลค่ากว่า 1,927 ล้านบาท

**กรม.เคาะ พ.ร.บ.ขนส่งทางราง พร้อมเสนอสภาฯ สัปดาห์หน้า**

กรม.เห็นชอบ พ.ร.บ.การขนส่งทางราง พ.ศ. ... กระทรวงคมนาคมเล็งเสนอเข้าที่ประชุมสภาฯ สัปดาห์หน้า มั่นใจพิจารณาได้ทันในสมัยประชุมนี้

**SCGD รุกหนักขยายตลาดอาเซียน ทุ่มงบ 2 หมื่นล้าน ปักธงรายได้ปี 73 โต 2 เท่า**

SCGD ลุยขยายธุรกิจตลาดอาเซียน มั่นใจรายได้โต 2 เท่าในปี 73 พร้อมทุ่มงบลงทุน 2 หมื่นล้านบาท ขยายโรงงานกระเบื้อง-สุขภัณฑ์ มั่นใจรักษาผู้นำแบรนด์สินค้าสุขภัณฑ์และวัสดุสุขภัณฑ์ พร้อมเป็น 1 ใน 3 ผู้นำตลาดกลุ่มสุขภัณฑ์อาเซียน

**BGRIM ปลื้ม 2 รางวัล งาน IAA Awards 2024 สะท้อนความเชื่อมั่น**

BGRIM คร่า 2 รางวัล Outstanding CFO และ Outstanding IR ในหมวดอุตสาหกรรมพลังงานและสาธารณูปโภค จากเวที IAA Awards 2024 สะท้อนความเชื่อมั่นจากนักวิเคราะห์ กองทุน ผู้กำกับดูแลได้อย่างยั่งยืน

**'ดีอี' แนะนำช่องทาง NT เพิ่มรายได้ มุ่งเน้น 'ตลาด-สมาร์ทมิเตอร์'**

กระทรวงดีอี ฟู๊ดไอดีช่วย NT หายรายได้ เดินหน้าหรือหน่วยงานภาครัฐเจาะตลาด E-Office และ Smart Meter ขับเคลื่อนนโยบายรัฐบาลดิจิทัล รับอานิสงส์ Google เข้ามาลงทุน Cloud ในไทย

**ตลาดผิดหวังแผนกระตุ้นศก.จีน ไร้มมาตรการใหม่ที่สำคัญ-ดัชนีหุ้นจีนลดช่วงบวก**

เจิ้ง ชานเจีย (Zheng Shanjie) ประธานคณะกรรมการปฏิรูปและพัฒนาแห่งชาติของจีน (NDRC) ให้คำมั่นสัญญาเมื่อวันที่ (8 ต.ค.) ว่า จะดำเนินการต่างๆ เพื่อกระตุ้นเศรษฐกิจของประเทศ ในงานแถลงข่าวที่ทุกคนเฝ้ารอและคาดหวังอย่างมาก แต่ไม่ได้ประกาศแผนกระตุ้นเศรษฐกิจสำคัญใดๆ ส่งผลให้นักลงทุนผิดหวังและเกิดแรงขายทำกำไร ส่งผลให้ดัชนีที่พุ่งแรงในตลาดหุ้นจีนอ่อนตัวลง

**คลังลุยกระตุ้นศก. 5.โลกห่วงแจกเงิน เพิ่มยอดเปดแทนนี้**

กระทรวงการคลังเล็งออกมาตรการกระตุ้นเศรษฐกิจระยะสั้น ลุ้นที่ประชุมเคาะผลสรุป ด้าน World Bank คาดเศรษฐกิจไทยปี 68 เติงตัวขึ้นสูงแตะ 3% การบริโภคภาคเอกชน-การลงทุนฟื้นหนุน ย้ำแจกเงินหมื่นบาทอาจเพิ่มเปดแทนนี้สาธารณะ เหตุมีต้นทุนการคลังสูงถึง 450,000 ล้านบาท

**ราคาทองคำไทยจ่อทุบสถิติ บลจ.ไทยพาณิชย์ กำไรพุ่งติด 10 อันดับ 6 กองรอด**

ทองคำไทยจ่อทุบสถิติ นายกษมาคมค้าทองคำ ซึ่งเงาบาทยังทรงตัวอ่อนค่า ระเบิดระงับแรงขายทำกำไร ส่วนนักลงทุนที่ซื้อทองคำ และรอยอตัวรับ ระยะสั้นรอบ 41,600-41,500 บาท ด้านมอร์นิ่งสตาร์ฯ เปิดโมก่งทุนทองคำผลตอบแทนย้อนหลัง 1 ปีติด บลจ.ไทยพาณิชย์ พว 6 กองทุนฯ เข้ารอบ 10 อันดับแรก ผลตอบแทนเด่นสูงสุด 39.33%

**YLG เปิดทริคทำกำไรทองคำ และรอเก็บจังหวะย่อแรง ก่อนทำไฮรอปใหม่**

บ.วายแอลจี (YLG) มองเทรนด์ทองคำยังโตหลังเฟดส่งสัญญาณลดดอกเบี้ยซัดอีก 2% ภายใน 2 ปี และนักลงทุนยังมีโอกาสเข้าซื้อทำกำไรได้ รอเก็บจังหวะย่อแรงก่อนทำไฮรอปใหม่ ซึ่ง ราคาทอง 39,000 บาทต่อบาททอง เป็นจุดเหมาะเข้าซื้ออีกครั้ง

**การเมืองเมียนมา จูดกำไร AEONTS ครึ่งปีโต 1.3 พันล้าน**

บมจ.เอออน (AEONTS) เปิดกำไร Q2 ทำได้ 822 ล้านบาท ลดลง 2.4% จากงวดปีก่อน ครึ่งปีกำไร 1,346 ล้านบาท ลดลง 7.7% เป็นผลจากบริษัทย่อยในเมียนมาได้ระงับการปล่อยสินเชื่อใหม่สำหรับลูกค้าในเมียนมาตั้งแต่วันที่ 24 ก.พ. 67 ขณะเดียวกันบอร์คเคาะเป็นผลหุ้นลด 2.55 บาท XD 18 ต.ค.นี้

**TLI ดึง AI พัฒนาแพลตฟอร์มฯ ลุยสร้างแรงบันดาลใจลูกค้า**

บมจ.ไทยประกันชีวิต (TLI) นำเทคโนโลยีดิจิทัลพัฒนาลูกค้าแพลตฟอร์ม Live Bright หัวส่งเสริมการค้นหาลูกค้าแรงบันดาลใจใช้ชีวิตอย่างมีคุณค่า โดยใช้เทคโนโลยี Generative AI นำเสนอข้อมูลในลักษณะเฉพาะบุคคล เพื่อช่วยวางแผนให้เป็นไปตามเป้าหมายได้สำเร็จ

## ข้อมูลธุรกรรมขายชอร์ต (Short Sales)

หลักทรัพย์	---ปริมาณหุ้นที่ขายชอร์ต (หุ้น)---			---มูลค่าการขายชอร์ต (บาท)---			----ปริมาณการขายชอร์ตที่ยังไม่ได้ซื้อคืน (หุ้น) ณ วันที่ 8/10/2567---			
	Local	NVDR	ทั้งหมด	Local	NVDR	ทั้งหมด	Local	NVDR	ทั้งหมด	%
TTB	4,825,000	16,422,300	21,247,300	9,063,889	30,735,977	39,799,866	67,800,600	309,669,500	377,470,100	0.39
IRPC	1,115,500	280,800	1,396,300	1,887,631	474,583	2,362,214	48,431,176	189,295,400	237,726,576	1.16
BANPU	2,171,700	1,249,400	3,421,100	15,057,685	8,744,790	23,802,475	42,906,000	166,578,466	209,484,466	2.09
AWC	176,600	902,400	1,079,000	646,422	3,356,928	4,003,350	32,570,600	158,194,420	190,765,020	0.6
BEM	271,100	375,300	646,400	2,223,020	3,077,460	5,300,480	15,213,800	163,023,696	178,237,496	1.17
HMPRO	3,328,900	2,432,000	5,760,900	35,176,240	25,733,660	60,909,900	19,657,000	134,080,600	153,737,600	1.17
BTS	1,137,600	1,224,200	2,361,800	5,141,182	5,528,968	10,670,150	15,125,800	120,832,410	135,958,210	1.03
WHA	9,566,600	1,933,300	11,499,900	54,888,175	11,169,425	66,057,600	82,662,700	46,749,100	129,411,800	0.87
AOT	354,300	188,500	542,800	22,742,950	12,074,100	34,817,050	16,418,200	110,266,100	126,684,300	0.89
SIRI	1,437,400	2,433,300	3,870,700	2,684,536	4,546,949	7,231,485	9,621,400	78,394,600	88,016,000	0.51
EA	67,500	1,377,000	1,444,500	594,765	12,159,355	12,754,120	11,859,100	72,045,300	83,904,400	2.25
MINT	369,600	429,800	799,400	10,673,500	12,399,225	23,072,725	7,058,000	71,945,032	79,003,032	1.39
PTT	-	-	-	-	-	-	9,813,900	67,204,200	77,018,100	0.27
QH	634,700	2,459,700	3,094,400	1,212,276	4,692,160	5,904,436	5,632,700	63,556,799	69,189,499	0.65
BDMS	703,900	276,300	980,200	21,117,000	8,289,000	29,406,000	3,883,700	64,603,900	68,487,600	0.43
JAS	4,908,400	3,988,300	8,896,700	12,088,482	10,075,822	22,164,304	10,449,057	58,029,342	68,478,399	0.8
SPRC	250,100	37,000	287,100	1,780,980	263,170	2,044,150	3,578,100	64,017,283	67,595,383	1.56
OR	440,600	424,700	865,300	7,474,520	7,207,510	14,682,030	22,832,900	42,282,400	65,115,300	0.54
CHG	592,600	59,500	652,100	1,603,276	161,650	1,764,926	24,727,000	36,642,790	61,369,790	0.56
PTTGC	585,300	975,000	1,560,300	17,160,925	28,504,525	45,665,450	8,895,800	48,502,900	57,398,700	1.27
LH	1,829,400	545,500	2,374,900	11,159,340	3,327,550	14,486,890	16,899,400	40,230,898	57,130,298	0.48
SCGP	469,000	841,400	1,310,400	13,860,850	25,073,450	38,934,300	3,511,927	49,091,657	52,603,584	1.23
VGI	2,035,400	841,900	2,877,300	5,576,338	2,367,498	7,943,836	14,988,000	37,110,020	52,098,020	0.47
TOP	375,700	370,200	745,900	19,338,475	19,035,950	38,374,425	3,917,000	47,880,307	51,797,307	2.32
CRC	561,700	1,525,700	2,087,400	19,046,550	51,432,350	70,478,900	3,351,300	47,781,126	51,132,426	0.85
IVL	634,600	138,500	773,100	15,366,650	3,365,530	18,732,180	11,645,900	34,158,700	45,804,600	0.82
DELTA	469,300	404,900	874,200	51,080,200	44,126,900	95,207,100	5,440,900	38,619,166	44,060,066	0.35
GULF	345,000	252,400	597,400	20,489,900	14,972,275	35,462,175	3,932,700	37,789,500	41,722,200	0.36
KTB	789,000	215,000	1,004,000	16,380,850	4,472,000	20,852,850	4,019,600	37,480,800	41,500,400	0.3
CPALL	987,500	705,300	1,692,800	64,377,900	45,980,875	110,358,775	1,869,300	39,598,553	41,467,853	0.46
PTTEP	254,900	1,200,000	1,454,900	34,554,500	162,653,050	197,207,550	605,200	39,929,300	40,534,500	1.02
SUPER	-	-	-	-	-	-	2,052,800	38,020,600	40,073,400	0.15
TRUE	1,031,200	31,200	1,062,400	11,476,420	349,010	11,825,430	13,196,500	26,442,064	39,638,564	0.11
BJC	282,800	230,400	513,200	7,140,800	5,820,475	12,961,275	25,209,200	9,040,100	34,249,300	0.85
GLOBAL	305,300	138,200	443,500	5,156,970	2,335,580	7,492,550	10,249,551	20,941,923	31,191,474	0.6
THANI	126,500	6,900	133,400	268,180	14,628	282,808	681,500	28,517,385	29,198,885	0.47
HANA	151,400	265,800	417,200	6,268,225	11,005,250	17,273,475	9,170,700	19,865,900	29,036,600	3.28
TIDLOR	252,000	127,800	379,800	4,472,170	2,281,210	6,753,380	11,847,091	16,983,874	28,830,965	0.99
CPF	1,208,500	337,300	1,545,800	30,173,910	8,413,030	38,586,940	636,500	26,875,800	27,512,300	0.33

Source: SETSMART

## ข้อมูลแบบรายงานการเปลี่ยนแปลงการถือหลักทรัพย์และสัญญาซื้อขายล่วงหน้าของผู้บริหาร (แบบ 59)

ชื่อบริษัท	ชื่อผู้บริหาร	ประเภทหลักทรัพย์	วันที่ได้มา/ จำหน่าย	จำนวน	ราคา	วิธีการได้มา/ จำหน่าย
KC	นาย ชีระ ปัญจมะวัต	หุ้นสามัญ	30/09/2567	251,666,660 Revoked by Reporter	0.1	ขาย
KC	นาย ชีระ ปัญจมะวัต	หุ้นสามัญ	30/09/2567	251,666,660	0.1	ขาย
GABLE	นาย ประภัสสร เลี้ยวพัฒนสกุล	หุ้นสามัญ	07/10/2567	158,800	3.78	ขาย
JR	นาย ชีรนนท์ วิวัฒน์เจษฎาวุฒิ	หุ้นสามัญ	07/10/2567	11,100	3.34	ซื้อ
JR	นาย ชีรนนท์ วิวัฒน์เจษฎาวุฒิ	หุ้นสามัญ	07/10/2567	1,900	3.3	ซื้อ
TM	นางสาว ปรางฉาย จรรโลงบุตร	ใบสำคัญแสดงสิทธิที่จะ ซื้อหุ้น	08/10/2567	100,000	0.16	ซื้อ
TM	นางสาว ปรางฉาย จรรโลงบุตร	ใบสำคัญแสดงสิทธิที่จะ ซื้อหุ้น	08/10/2567	140,000	0.16	ซื้อ
TAE	นาย วิสิฐ ตันติสุนทร	หุ้นสามัญ	03/10/2567	220,000	0.94	ขาย
TAE	นาย วิสิฐ ตันติสุนทร	หุ้นสามัญ	07/10/2567	18,200	0.93	ขาย
TMW	นาย อิโรคาชิ ชูธยาธา	หุ้นสามัญ	07/10/2567	2,200	64.75	ซื้อ
NEO	นางสาว ณิชรา ถกาศศรี	หุ้นสามัญ	08/10/2567	600	42.25	ซื้อ
PCC	นาย กิตติ สัมฤทธิ์	หุ้นสามัญ	07/10/2567	10,000	2.95	ซื้อ
PEACE	นางสาว พิรชา ศิริโสภณา	หุ้นสามัญ	07/10/2567	5,000	2.8	ซื้อ
FE	นาง ชัยลดา ดันดีเวชกุล	หุ้นสามัญ	07/10/2567	30,000	185	ขาย
FM	นาย สุเมธ มาลีรังสี	หุ้นสามัญ	07/10/2567	150	4.44	ซื้อ
FTE	นาย ทักษิณ ตันติไพจิตร	หุ้นสามัญ	07/10/2567	230,300	1.52	ซื้อ
LPH	นาย อังกูร ฉันทนาวานิช	หุ้นสามัญ	07/10/2567	10,000	4.67	ซื้อ
RAM	นางสาว ถุภขจี กาญจนพิทักษ์	หุ้นสามัญ	07/10/2567	10,000	22.8	ซื้อ
WIJK	นาง สุมาลี อ่องจวิต	หุ้นสามัญ	07/10/2567	346,700	1.14	ซื้อ
EKH	นาย กวีชัย เลิศอัศวรัตน์	ใบสำคัญแสดงสิทธิที่จะ ซื้อหุ้น	07/10/2567	25,000	0.5	ซื้อ
EKH	นาย สุทธิพงศ์ ตั้งสัจจะพจน์	หุ้นสามัญ	07/10/2567	10,000	6.65	ซื้อ
SAF	นาย พิเศษฐ์ อริยเดชาภิข	หุ้นสามัญ	04/10/2567	119,800	0.65	ซื้อ
STC	นาย สุรสิทธิ์ ชัยตระกูลทอง	หุ้นสามัญ	07/10/2567	12,100	0.58	ซื้อ
ADVICE	นางสาว ปิยธิดา ปาปะชี	หุ้นสามัญ	08/10/2567	100,000	6.28	ขาย
ADVICE	นาย บัญชา วงศ์เหล็กภัย	หุ้นสามัญ	04/10/2567	101,100	5.8	ซื้อ

Source: www.sec.or.th



**แบบรายงานการได้มาหรือจำหน่ายหลักทรัพย์ของกิจการ (แบบ 246-2)  
(Corporate Share Trade)**

หลักทรัพย์	ชื่อผู้ได้มา/ จำหน่าย	วิธีการ	ประเภท หลักทรัพย์	% ก่อน ได้มา/ จำหน่าย	% ได้มา/ จำหน่าย	% หลัง ได้มา/ จำหน่าย	วันที่ได้มา/ จำหน่าย	% ก่อน ได้มา/ จำหน่าย (กลุ่ม)	% ได้มา/ จำหน่าย (กลุ่ม)	% หลัง ได้มา/ จำหน่าย (กลุ่ม)
OKJ	บริษัท มอดูลัส เวน เจอร์ จำกัด	ได้มา	หุ้น	14.7783	5.2216	20	04/10/2567	14.7783	5.2216	20
POLAR	นาย ธนภัทร ดันติเสเว กุล	จำหน่าย	หุ้น	5.3318	1.1108	4.2209	03/10/2567	5.3318	1.1108	4.2209
NOVA	BNG SPECIAL SITUATIONS FUND	จำหน่าย	หุ้น	6.8345	6.7255	0.1089	30/09/2567	6.8345	6.7255	0.1089

Source: www.sec.or.th

**กำหนดการประชุมคณะกรรมการนโยบายการเงิน (กนง.) ประจำปี 2567**

ครั้งที่	วันแถลงผลการประชุม กนง.
1	พุธที่ 7 ก.พ.2567 (คงอัตราดอกเบี้ย 2.50% ต่อปี) มติ 5:2 เสียง
2	พุธที่ 10 เม.ย.2567 (คงอัตราดอกเบี้ย 2.50% ต่อปี) มติ 5:2 เสียง
3	พุธที่ 12 มิ.ย.2567 (คงอัตราดอกเบี้ย 2.50% ต่อปี) มติ 6:1 เสียง
4	พุธที่ 21 ส.ค.2567 (คงอัตราดอกเบี้ย 2.50% ต่อปี) มติ 6:1 เสียง
5	พุธที่ 16 ต.ค.2567
6	พุธที่ 18 ธ.ค.2567

ที่มา : ธนาคารแห่งประเทศไทย

## Foreign Portfolio Investment

(Unit: US\$ Mn)

Country	Date	Daily	WTD	MTD	QTD	YTD	12M	YoY
Thailand	08/10/2024	(10.2)	(45.0)	(375.0)	(375.0)	(2,955.7)	(3,742.6)	(599.0)
Japan	27/09/2024		5,329.4	(35,743.6)	(45,037.2)	(6,001.0)	11,951.9	(19,891.0)
Indonesia	08/10/2024	(10.6)	(61.2)	(175.5)	(175.5)	3,073.7	3,040.1	4,112.2
S. Korea	08/10/2024	(347.9)	(268.2)	(424.2)	(424.2)	10,138.0	14,806.2	5,916.9
Vietnam	08/10/2024	(4.4)	(17.4)	0.1	0.1	(2,225.2)	(2,723.4)	(3,437.7)
Sri Lanka	08/10/2024	(0.1)	(0.4)	(2.3)	(2.3)	(21.5)	(19.5)	(68.5)
Malaysia	08/10/2024	10.4	(24.1)	(225.7)	(225.7)	580.4	762.5	1,854.9
Philippines	08/10/2024	7.5	31.3	65.0	65.0	87.2	55.6	899.4
India	07/10/2024	(967.8)	(967.8)	(4,585.1)	(4,585.1)	6,448.6	13,607.4	(6,278.6)
Taiwan	08/10/2024	(859.6)	(555.8)	(1,433.0)	(1,433.0)	(14,773.9)	(4,488.0)	(1,167.7)

Source: Bloomberg

## ข้อมูลต่างชาติซื้อขาย NVDR

(ณ วันที่ 8 ต.ค.67)

## 5 อันดับจากจำนวนหุ้นที่ซื้อสุทธิ (Net Buy)

ชื่อหลักทรัพย์	ซื้อ (ล้านบาท)	ขาย (ล้านบาท)	รวม (ล้านบาท)	สุทธิ (ล้านบาท)	มูลค่าการซื้อ ขายทั้งหมด (ล้านบาท)	สัดส่วนการซื้อขาย ผ่าน NVDR (%)
BBL	584.87	326.11	910.98	258.77	1,412.09	32.26
KTB	468.91	213.55	682.46	255.37	1,325.31	25.75
GULF	383.85	189.43	573.29	194.42	1,570.92	18.25
COM7	194.61	57.77	252.38	136.84	700.2	18.02
CBG	175.25	72.92	248.17	102.34	419.53	29.58

## 5 อันดับจากจำนวนหุ้นที่ขายสุทธิ (Net Sell)

ชื่อหลักทรัพย์	ซื้อ (ล้านบาท)	ขาย (ล้านบาท)	รวม (ล้านบาท)	สุทธิ (ล้านบาท)	มูลค่าการซื้อ ขายทั้งหมด (ล้านบาท)	สัดส่วนการซื้อขาย ผ่าน NVDR (%)
PTTEP	241.65	621.04	862.69	-379.39	1,893.44	22.78
BDMS	301.08	593.13	894.21	-292.06	1,413.46	31.63
ADVANC	328.23	518.25	846.49	-190.02	1,887.03	22.43
CRC	89	234.95	323.96	-145.95	924.71	17.52
IVL	103.67	239.03	342.7	-135.36	759.4	22.56

Source: www.settrade.com

## Economic Calendars – Thailand

Date Time	Event	Period	Survey	Actual	Prior	Revised
10/01/2024 07:30	S&P Global Thailand PMI Mfg	Sep	--	--	52	--
10/01/2024 14:30	Business Sentiment Index	Sep	--	--	47.1	--
10/04/2024 14:30	Gross International Reserves	Sep-27	--	--	\$240.9b	--
10/04/2024 14:30	Forward Contracts	Sep-27	--	--	\$26.2b	--
10/07/2024 10:30	CPI YoY	Sep	--	--	0.35%	--
10/07/2024 10:30	CPI NSA MoM	Sep	--	--	0.07%	--
10/07/2024 10:30	CPI Core YoY	Sep	--	--	0.62%	--
10/07/2024 10/15	Consumer Confidence Economic	Sep	--	--	50.2	--
10/07/2024 10/15	Consumer Confidence	Sep	--	--	56.5	--
10/11/2024 14:30	Gross International Reserves	Oct-04	--	--	--	--
10/11/2024 14:30	Forward Contracts	Oct-04	--	--	--	--
10/16/2024 14:00	BoT Benchmark Interest Rate	Oct-16	--	--	2.50%	--
10/18/2024 14:30	Gross International Reserves	Oct-11	--	--	--	--
10/18/2024 14:30	Forward Contracts	Oct-11	--	--	--	--
10/23/2024 10/25	Car Sales	Sep	--	--	45190	--
10/24/2024 10/31	Customs Exports YoY	Sep	--	--	7.00%	--
10/24/2024 10/31	Customs Imports YoY	Sep	--	--	8.90%	--
10/24/2024 10/31	Customs Trade Balance	Sep	--	--	\$265m	--
10/25/2024 14:30	Gross International Reserves	Oct-18	--	--	--	--
10/25/2024 14:30	Forward Contracts	Oct-18	--	--	--	--
10/26/2024 10/30	Mfg Production Index ISIC NSA YoY	Sep	--	--	-1.91%	--
10/26/2024 10/30	Capacity Utilization ISIC	Sep	--	--	58.3	--
10/31/2024 14:00	BoP Current Account Balance	Sep	--	--	\$1362m	--
10/31/2024 14:30	Exports YoY	Sep	--	--	--	--
10/31/2024 14:30	Exports	Sep	--	--	--	--
10/31/2024 14:30	Imports YoY	Sep	--	--	--	--
10/31/2024 14:30	Imports	Sep	--	--	--	--
10/31/2024 14:30	Trade Balance	Sep	--	--	--	--
10/31/2024 14:30	BoP Overall Balance	Sep	--	--	--	--
10/01/2024 07:30	S&P Global Thailand PMI Mfg	Sep	--	--	52	--
10/01/2024 14:30	Business Sentiment Index	Sep	--	--	47.1	--
10/04/2024 14:30	Gross International Reserves	Sep-27	--	--	\$240.9b	--
10/04/2024 14:30	Forward Contracts	Sep-27	--	--	\$26.2b	--
10/07/2024 10:30	CPI YoY	Sep	--	--	0.35%	--
10/07/2024 10:30	CPI NSA MoM	Sep	--	--	0.07%	--
10/07/2024 10:30	CPI Core YoY	Sep	--	--	0.62%	--
10/07/2024 10/15	Consumer Confidence Economic	Sep	--	--	50.2	--

Source: Bloomberg

## RHB Guide to Investment Ratings

**Buy:** Share price may exceed 10% over the next 12 months

**Trading Buy:** Share price may exceed 15% over the next 3 months, however longer-term outlook remains uncertain

**Neutral:** Share price may fall within the range of +/- 10% over the next 12 months

**Take Profit:** Target price has been attained. Look to accumulate at lower levels

**Sell:** Share price may fall by more than 10% over the next 12 months

**Not Rated:** Stock is not within regular research coverage

## Investment Research Disclaimers

RHB has issued this report for information purposes only. This report is intended for circulation amongst RHB and its affiliates' clients generally or such persons as may be deemed eligible by RHB to receive this report and does not have regard to the specific investment objectives, financial situation and the particular needs of any specific person who may receive this report. This report is not intended, and should not under any circumstances be construed as, an offer or a solicitation of an offer to buy or sell the securities referred to herein or any related financial instruments.

This report may further consist of, whether in whole or in part, summaries, research, compilations, extracts or analysis that has been prepared by RHB's strategic, joint venture and/or business partners. No representation or warranty (express or implied) is given as to the accuracy or completeness of such information and accordingly investors should make their own informed decisions before relying on the same.

This report is not directed to, or intended for distribution to or use by, any person or entity who is a citizen or resident of or located in any locality, state, country or other jurisdiction where such distribution, publication, availability or use would be contrary to the applicable laws or regulations. By accepting this report, the recipient hereof (i) represents and warrants that it is lawfully able to receive this document under the laws and regulations of the jurisdiction in which it is located or other applicable laws and (ii) acknowledges and agrees to be bound by the limitations contained herein. Any failure to comply with these limitations may constitute a violation of applicable laws.

All the information contained herein is based upon publicly available information and has been obtained from sources that RHB believes to be reliable and correct at the time of issue of this report. However, such sources have not been independently verified by RHB and/or its affiliates and this report does not purport to contain all information that a prospective investor may require. The opinions expressed herein are RHB's present opinions only and are subject to change without prior notice. RHB is not under any obligation to update or keep current the information and opinions expressed herein or to provide the recipient with access to any additional information. Consequently, RHB does not guarantee, represent or warrant, expressly or impliedly, as to the adequacy, accuracy, reliability, fairness or completeness of the information and opinion contained in this report. Neither RHB (including its officers, directors, associates, connected parties, and/or employees) nor does any of its agents accept any liability for any direct, indirect or consequential losses, loss of profits and/or damages that may arise from the use or reliance of this research report and/or further communications given in relation to this report. Any such responsibility or liability is hereby expressly disclaimed.

Whilst every effort is made to ensure that statement of facts made in this report are accurate, all estimates, projections, forecasts, expressions of opinion and other subjective judgments contained in this report are based on assumptions considered to be reasonable and must not be construed as a representation that the matters referred to therein will occur. Different assumptions by RHB or any other source may yield substantially different results and recommendations contained on one type of research product may differ from recommendations contained in other types of research. The performance of currencies may affect the value of, or income from, the securities or any other financial instruments referenced in this report. Holders of depositary receipts backed by the securities discussed in this report assume currency risk. Past performance is not a guide to future performance. Income from investments may fluctuate. The price or value of the investments to which this report relates, either directly or indirectly, may fall or rise against the interest of investors.

This report may contain comments, estimates, projections, forecasts and expressions of opinion relating to macroeconomic research published by RHB economists of which should not be considered as investment ratings/advice and/or a recommendation by such economists on any securities discussed in this report.

This report does not purport to be comprehensive or to contain all the information that a prospective investor may need in order to make an investment decision. The recipient of this report is making its own independent assessment and decisions regarding any securities or financial instruments referenced herein. Any investment discussed or recommended in this report may be unsuitable for an investor depending on the investor's specific investment objectives and financial position. The material in this report is general information intended for recipients who understand the risks of investing in financial instruments. This report does not take into account whether an investment or course of action and any associated risks are suitable for the recipient. Any recommendations contained in this report must therefore not be relied upon as investment advice based on the recipient's personal circumstances. Investors should make their own independent evaluation of the information contained herein, consider their own investment objective, financial situation and particular needs and seek their own financial, business, legal, tax and other advice regarding the appropriateness of investing in any securities or the investment strategies discussed or recommended in this report.

This report may contain forward-looking statements which are often but not always identified by the use of words such as "believe", "estimate", "intend" and "expect" and statements that an event or result "may", "will" or "might" occur or be achieved and other similar expressions.

Such forward-looking statements are based on assumptions made and information currently available to RHB and are subject to known and unknown risks, uncertainties and other factors which may cause the actual results, performance or achievement to be materially different from any future results, performance or achievement, expressed or implied by such forward-looking statements. Caution should be taken with respect to such statements and recipients of this report should not place undue reliance on any such forward-looking statements. RHB expressly disclaims any obligation to update or revise any forward-looking statements, whether as a result of new information, future events or circumstances after the date of this publication or to reflect the occurrence of unanticipated event

The use of any website to access this report electronically is done at the recipient's own risk, and it is the recipient's sole responsibility to take precautions to ensure that it is free from viruses or other items of a destructive nature. This report may also provide the addresses of, or contain hyperlinks to, websites. RHB takes no responsibility for the content contained therein. Such addresses or hyperlinks (including addresses or hyperlinks to RHB own website material) are provided solely for the recipient's convenience. The information and the content of the linked site do not in any way form part of this report. Accessing such website or following such link through the report or RHB website shall be at the recipient's own risk.

This report may contain information obtained from third parties. Third party content providers do not guarantee the accuracy, completeness, timeliness or availability of any information and are not responsible for any errors or omissions (negligent or otherwise), regardless of the cause, or for the results obtained from the use of such content. Third party content providers give no express or implied warranties, including, but not limited to, any warranties of merchantability or fitness for a particular purpose or use. Third party content providers shall not be liable for any direct, indirect, incidental, exemplary, compensatory, punitive, special or consequential damages, costs, expenses, legal fees, or losses (including lost income or profits and opportunity costs) in connection with any use of their content.

The research analysts responsible for the production of this report hereby certifies that the views expressed herein accurately and exclusively reflect his or her personal views and opinions about any and all of the issuers or securities analysed in this report and were prepared independently and autonomously. The research analysts that authored this report are precluded by RHB in all circumstances from trading in the securities or other financial instruments referenced in the report, or from having an interest in the company(ies) that they cover.

The contents of this report is strictly confidential and may not be copied, reproduced, published, distributed, transmitted or passed, in whole or in part, to any other person without the prior express written consent of RHB and/or its affiliates. This report has been delivered to RHB and its affiliates' clients for information purposes only and upon the express understanding that such parties will use it only for the purposes set forth above. By electing to view or accepting a copy of this report, the recipients have agreed that they will not print, copy, videotape, record, hyperlink, download, or otherwise attempt to reproduce or re-transmit (in any form including hard copy or electronic distribution format) the contents of this report. RHB and/or its affiliates accepts no liability whatsoever for the actions of third parties in this respect.

The contents of this report are subject to copyright. Please refer to Restrictions on Distribution below for information regarding the distributors of this report. Recipients must not reproduce or disseminate any content or findings of this report without the express permission of RHB and the distributors.

The securities mentioned in this publication may not be eligible for sale in some states or countries or certain categories of investors. The recipient of this report should have regard to the laws of the recipient's place of domicile when contemplating transactions in the securities or other financial instruments referred to herein. The securities discussed in this report may not have been registered in such jurisdiction. Without prejudice to the foregoing, the recipient is to note that additional disclaimers, warnings or qualifications may apply based on geographical location of the person or entity receiving this report.

The term "RHB" shall denote, where appropriate, the relevant entity distributing or disseminating the report in the particular jurisdiction referenced below, or, in every other case, RHB Investment Bank Berhad and its affiliates, subsidiaries and related companies.

## **RESTRICTIONS ON DISTRIBUTION**

### **Malaysia**

This report is issued and distributed in Malaysia by RHB Investment Bank Bhd. The views and opinions in this report are our own as of the date hereof and is subject to change. If the Financial Services and Markets Act of the United Kingdom or the rules of the Financial Conduct Authority apply to a recipient, our obligations owed to such recipient therein are unaffected. RHB Investment Bank Bhd has no obligation to update its opinion or the information in this report.

### **Thailand**

This report is issued and distributed in the Kingdom of Thailand by RHB Securities (Thailand) PCL, a licensed securities company that is authorised by the Ministry of Finance, regulated by the Securities and Exchange Commission of Thailand and is a member of the Stock Exchange of Thailand. The Thai Institute of Directors Association has disclosed the Corporate Governance Report of Thai Listed Companies made pursuant to the policy of the Securities and Exchange Commission of Thailand. RHB Securities (Thailand) PCL does not endorse, confirm nor certify the result of the Corporate Governance Report of Thai Listed Companies.

### **Indonesia**

This report is issued and distributed in Indonesia by PT RHB Sekuritas Indonesia. This research does not constitute an offering document and it should not be construed as an offer of securities in Indonesia. Any securities offered or sold, directly or indirectly, in Indonesia or to any Indonesian citizen or corporation (wherever located) or to any Indonesian resident in a manner which constitutes a public offering under Indonesian laws and regulations must comply with the prevailing Indonesian laws and regulations.

### **Singapore**

This report is issued and distributed in Singapore by RHB Bank Berhad (Singapore branch) which is a holder of a full bank licence and an exempt capital markets services licence and financial adviser regulated by the Monetary Authority of Singapore. RHB Bank Berhad (Singapore branch) may distribute reports produced by its respective foreign entities, affiliates or other foreign research houses pursuant to an arrangement under Regulation 32C of the Financial Advisers Regulations. Where the report is distributed in Singapore to a person who is not an Accredited Investor, Expert Investor or an Institutional Investor, RHB Bank Berhad (Singapore branch) accepts legal responsibility for the contents of the report to such persons only to the extent required by law. Singapore recipients should contact RHB Bank Berhad (Singapore branch) in respect of any matter arising from or in connection with the report.

## United States

This report was prepared by RHB is meant for distribution solely and directly to "major" U.S. institutional investors as defined under, and pursuant to, the requirements of Rule 15a-6 under the U.S. Securities and Exchange Act of 1934, as amended (the "Exchange Act") via a registered U.S. broker-dealer as appointed by RHB from time to time. Accordingly, any access to this report via Bursa Marketplace or any other Electronic Services Provider is not intended for any party other than "major" US institutional investors (via a registered U.S broker-dealer), nor shall be deemed as solicitation by RHB in any manner. RHB is not registered as a broker-dealer in the United States and currently has not appointed a U.S. broker-dealer. Additionally, RHB does not offer brokerage services to U.S. persons. Any order for the purchase or sale of all securities discussed herein must be placed with and through a registered U.S. broker-dealer as appointed by RHB from time to time as required by the Exchange Act Rule 15a-6. For avoidance of doubt, RHB reiterates that it has not appointed any U.S. broker-dealer during the issuance of this report. This report is confidential and not intended for distribution to, or use by, persons other than the recipient and its employees, agents and advisors, as applicable. Additionally, where research is distributed via Electronic Service Provider, the analysts whose names appear in this report are not registered or qualified as research analysts in the United States and are not associated persons of any registered U.S. broker-dealer as appointed by RHB from time to time and therefore may not be subject to any applicable restrictions under Financial Industry Regulatory Authority ("FINRA") rules on communications with a subject company, public appearances and personal trading. Investing in any non-U.S. securities or related financial instruments discussed in this research report may present certain risks. The securities of non-U.S. issuers may not be registered with, or be subject to the regulations of, the U.S. Securities and Exchange Commission. Information on non-U.S. securities or related financial instruments may be limited. Foreign companies may not be subject to audit and reporting standards and regulatory requirements comparable to those in the United States. The financial instruments discussed in this report may not be suitable for all investors. Transactions in foreign markets may be subject to regulations that differ from or offer less protection than those in the United States.

Please refer to the following link ([RHB Research Conflict Disclosures - Oct 2024](#)) and the Disclosure of Conflict of Interest in each of the research reports provided in this email for more details.

Kuala Lumpur		Singapore			
<b>RHB Investment Bank Bhd</b> Level 3A, Tower One, RHB Centre Jalan Tun Razak Kuala Lumpur Malaysia Tel: +(60) 3 2302 8100 Fax: +(60) 3 2302 8134		<b>RHB Bank Berhad (Singapore branch)</b> 90 Cecil Street #04-00 RHB Bank Building Singapore 069531 Fax: +65 6509 0470			
Jakarta		Bangkok			
<b>PT RHB Sekuritas Indonesia</b> Revenue Tower, 11th Floor, District 8 - SCBD Jl. Jendral Sudirman Kav 52-53 Jakarta 12190 Indonesia Tel: +6221 509 39 888 Fax: +6221 509 39 777		<b>RHB Securities (Thailand) PCL</b> 10th Floor, Sathorn Square Office Tower 98, North Sathorn Road, Silom Bangrak, Bangkok 10500 Thailand Tel: +(66) 2 088 9999 Fax: +(66) 2 088 9799			
สำนักงานใหญ่		สาขาที่ 1 สาขาหาดใหญ่		สาขาที่ 2 สาขาปิ่นเกล้า	
เลขที่ 98 อาคารสาทรสแควร์ ออฟฟิศ ทาวเวอร์ ชั้นที่ 8,10 ถนนสาทรเหนือ แขวงสีลม เขตบางรัก กรุงเทพมหานคร 10500 Tel: +662-862-9999 Fax: +662-108-0999		127 – 129 ถนนศรีวิภาวจรด ตำบลหาดใหญ่ อำเภอหาดใหญ่ จังหวัดสงขลา 90110 Tel: +66-74-891-999 Fax: +66-(0)74-891-924		เลขที่ 7/129 – 221 อาคารศูนย์การค้าเซ็นทรัล พลาซ่า ปิ่นเกล้า ชั้น 19 ถนนบรมราชชนนี แขวงอรุณอัมรินทร์ เขตบางกอกน้อย กรุงเทพมหานคร 10700 Tel:+662-828-1555 Fax: +662-828-1500	
สาขาที่ 3 สาขาวิภาวดีรังสิต		สาขาที่ 4 สาขาเชียงใหม่		สาขาที่ 5 สาขาฉะเชิงเทรา	
เลขที่ 89/1 อาคารเกษมทรัพย์ ชั้น 1 ถนนวิภาวดีรังสิต แขวงจอมพล เขตจตุจักร กรุงเทพมหานคร 10900 Tel: +662-035-9000 Fax: +66-(0)2-631-9099		314/1 หมู่ที่ 5 ต.สันทรายน้อย อ.สันทราย จ.เชียงใหม่ 50210 Tel: +66-(0)52-00-4999 Fax: +66-(0)5200-4998		เลขที่ 20 ถนนสุวินทวงศ์ ตำบลหน้าเมือง อำเภอเมืองฉะเชิงเทรา จังหวัดฉะเชิงเทรา 24000 Tel: +66(0)3302-1999 Fax: +66(0)2-3851-3435	